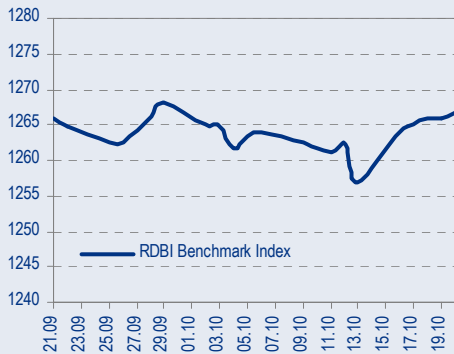
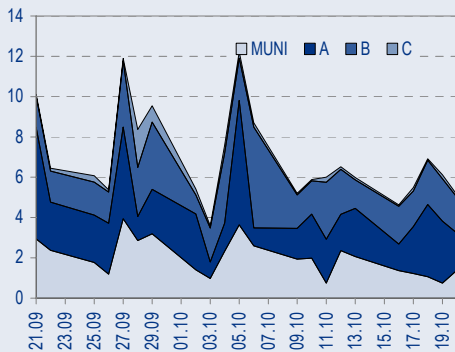




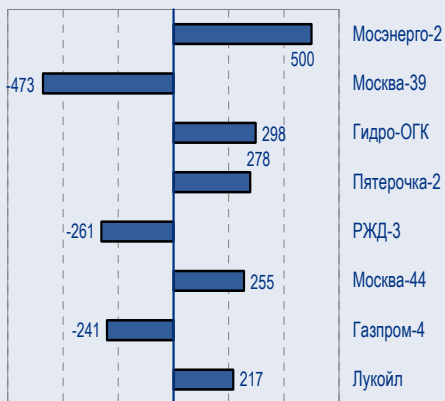
## BENCHMARK INDEX КОРПОРАТИВНЫХ ОБЛИГАЦИЙ



## ОБОРОТЫ ВТОРИЧНОГО РЫНКА КОРПОРАТИВНЫЕ И МУНИЦИПАЛЬНЫЕ ОБЛИГАЦИИ (БИРЖА И РПС, млрд руб.)



## ЛИДЕРЫ ТОРГОВЫХ ОБОРОТОВ БИРЖА И РПС, млн руб. (со знаком изменения цены)



## МАКРОСТАТИСТИКА

	23.10.2006	Пред. день
Остатки на корсчетах ЦБ, млрд руб.	309,3	342,1
Обменный курс ЦБ РФ, руб.	26,85	26,9
Обменный курс USD/EUR	1,2616	1,2611
Цена на нефть URALS, \$/барр.	54,54	54,5
Резервы ЦБ РФ, млрд \$ *	267,9	1,1
MIBOR, %	4,7	3,1
Ставки overnight (оценка ФК Уралсиб)		
Банки первого круга, %	4,8-5,0	4,0-4,1
Банки второго круга, %	5,0-5,8	4,5-5,1
Банки третьего круга, %	5,5-6,0	4,5-5,1

\*Предыдущая неделя

## РЫНОК РУБЛЕВЫХ ОБЛИГАЦИЙ

Несмотря на то, что на понедельник не намечен выход никаких экономических релизов, сегодня утром рынок US Treasuries открылся в минус. Активные продажи связаны с ожиданиями инвесторов относительно содержания комментария, сопутствующего решению по ставке. Участники рынка ожидают, что внимание ФРС будет по-прежнему приковано к проблеме высоких инфляционных рисков, плюс ко всему, постоянно повышаемые экспертами прогнозы экономического роста США вызвали появление опасений на рынке, что череда повышений ставки была приостановлена, но не закончена.

Напомним, что в среду вечером состоится очередное заседание комитета FOMC, в ходе которого будет принято решение по процентной ставке. Все опрошенные агентством Bloomberg экономисты, а также фьючерсы на ставку, указывают на то, что ставка останется без изменений. Мы также не ожидаем изменений по процентной ставке, однако считаем, что сопутствующий комментарий может существенно изменить настроения инвесторов.

Продолжающаяся коррекция на мировом рынке процентных ставок пока не оказала существенного влияния на котировки рублевого рынка. В случае, если доходность UST не пойдет выше, мы ожидаем скорого восстановления рублевого рынка, однако, (что более вероятно) поскольку рост доходности казначейских обязательств не окончен, основное давление на рублевый рынок еще впереди.

Дополнительным негативным фактором для рублевого рынка облигаций станет период повышенных ставок МБК. В результате, мы не ожидаем ценового роста котировок на этой неделе и рекомендуем дождаться начала следующей для покупки..... *стр.2*

## ТАКЖЕ В НОМЕРЕ

### ЭКОНОМИКА Инвестиции в основной капитал и потребление растут, инфляция снижается

Опубликованная Росстатом экономическая статистика за сентябрь отразила заметный рост капитальных инвестиций и розничной торговли под влиянием нарастающей покупательской способности, с одной стороны, и замедлением потребительской инфляции, с другой стороны. Сочетание этих факторов – позитивная тенденция для российской экономики. .... *стр.5*

### ТАТНЕФТЬ Планы по переработке и производству битума

..... *стр.5*

### МОБИЛЬНАЯ СВЯЗЬ Антимонопольная служба обвинила «большую тройку» в нарушении закона

Требование ФАС установить одинаковые тарифы на межсетевые соединения для всех компаний сотовой связи, в том числе для мелких операторов, несколько ограничивает возможности «большой тройки» по сглаживанию краткосрочного негативного эффекта от введения принципа «платит звонящий». Однако в распоряжении «большой тройки» еще имеется большой перечень средств, включая изменение тарифов на звонки с мобильного телефона на мобильный.. .... *стр.6*

СТАТИСТИКА..... *стр.7*

## Новости

- ✦ Банк России понизил ставку рефинансирования с 11,5% до 11% начиная с 23 октября. [Интерфакс]
- ✦ Сбербанк подписал соглашение о привлечении синдицированного кредита на сумму 1,5 млрд долл. сроком на три года под ставку LIBOR + 0,3%. Это самый большой необеспеченный кредит для финансового учреждения в странах EMEA. [Интерфакс]
- ✦ Министерство обороны может заблокировать распределение частот GSM-1800 для Вымпелкома на Дальнем Востоке и для МТС в Пензенской области на сегодняшнем заседании Госкомиссии по радиочастотам. [Ведомости]
- ✦ 27 октября на ММВБ начинается размещение облигаций ООО «БАНАНА-МАМА» общим объемом 1 млрд руб. [Cbonds]



## Рынок рублевых облигаций

### КОММЕНТАРИИ ПО РЫНКУ

#### Казначейские обязательства падают накануне заседания FOMC

Несмотря на то, что на понедельник не намечен выход никаких экономических релизов, сегодня утром рынок US Treasuries открылся в минус. Активные продажи связаны с ожиданиями инвесторов относительно содержания комментария, сопутствующего решению по ставке. Участники рынка ожидают, что внимание ФРС будет по-прежнему приковано к проблеме высоких инфляционных рисков, плюс ко всему, постоянно повышаемые экспертами прогнозы экономического роста США вызвали появление опасений на рынке, что череда повышений ставки была приостановлена, но не закончена.

Напомним, что в среду вечером состоится очередное заседание комитета FOMC, в ходе которого будет принято решение по процентной ставке. Все опрошенные агентством Bloomberg экономисты, а также фьючерсы на ставку, указывают на то, что ставка останется без изменений. Мы также не ожидаем изменений по процентной ставке, однако считаем, что сопутствующий комментарий может существенно изменить настроения инвесторов.

#### Ближайшие публикации ключевых экономических данных в США:

- 24 окт – индекс производственной активности ФРС Ричмонда
- 25 окт – заседание комитета FOMC, решение по процентной ставке
- 25 окт – данные по вторичным продажам домов
- 26 окт – индекс товаров длительного потребления
- 26 окт – индекс продаж новых домов

#### Денежный рынок

Ставки МБК остаются на повышенном уровне, overnight для банков первого круга составляют 4,75-5,00%, спрос на операции РЕПО по-прежнему высок. Следующие крупные налоговые платежи намечены на 25 октября – акцизы и налог на добычу полезных ископаемых (НДПИ).

Мы ожидаем стабилизации обстановки на денежном рынке в понедельник, однако полагаем, что ставки будут сохраняться на повышенном уровне как минимум до середины недели.

#### База долгосрочных процентных ставок

Как мы и ожидали, уровень в 105бп. пока оказался неприступным рубежом, достигнув который спред России'30 к USG10Y расширился до 107-108бп. В случае, если коррекция рынка американских казначейских обязательств продолжится, мы ожидаем усиления давления на рынок российских еврооблигаций.

Меньший риск, на наш взгляд, ожидает сектор ОФЗ. В отличие от корпоративного сектора, где первичные размещения на время решили проблему спроса, ограниченное предложение в госбумагах создает дополнительную поддержку сегменту. В то же время коррекция на мировом рынке процентных ставок неизбежно вызовет рост доходности рублевого рынка, и мы рекомендуем аккуратно подходить к вопросу вложений в длинные выпуски.

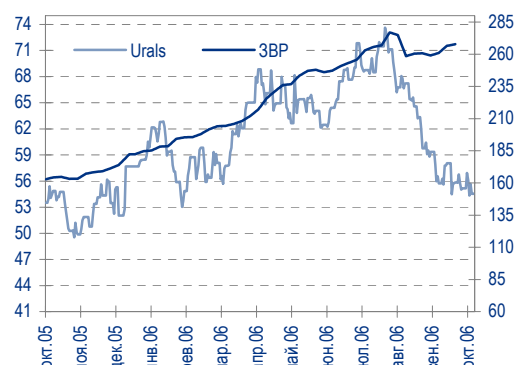
Спред длинных ОФЗ (ОФЗ 46018) к России'30 находится на уровне 70бп. – значения, близкого к минимуму за последнее время. Мы сохраняем долгосрочный позитивный взгляд на рынок госбумаг и считаем, что спред между еврооблигациями и рублевыми выпусками должен снизиться до как минимум 20-30бп.

#### Торговые идеи

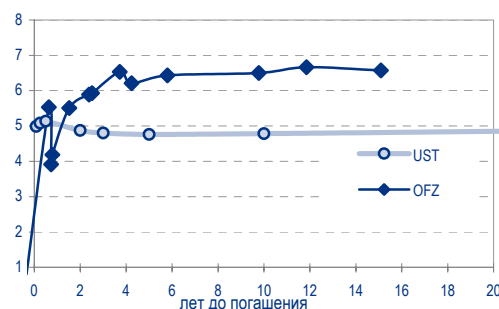
Список ранее данных рекомендаций:

- Салават-2, цель – 7,5%
- ЮТК-4, цель – 8,5%

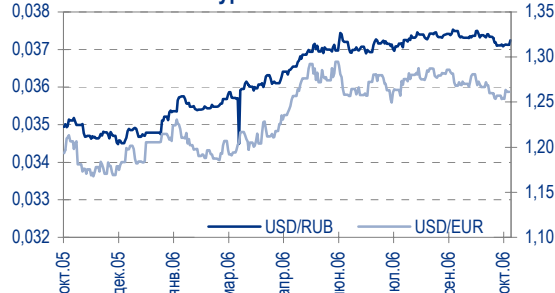
Цены на нефть и резервы ЦБ РФ



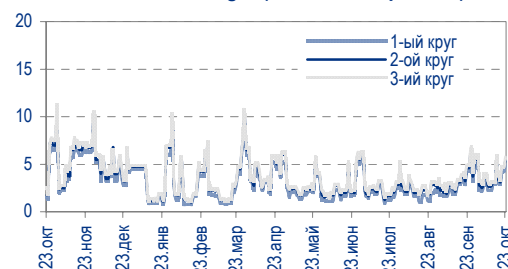
Кривая доходности UST, ОФЗ



Курсы валют



Ставки Overnight (оценка ФК Уралсиб)





- ТВЗ-3 и Мособлгаз, цель – 8,75%
- Монетка, цель – 10,6-10,7%
- НИКОСХИМ-2, цель – 11,0%
- ОГО-2, цель – 13%
- Мосэнерго-2 – цель УТМ 7,5%
- Карусель – покупать на форвардном рынке, цель – 9,8-9,85%
- ОФЗ 46018 – промежуточная цель УТМ 6,5%, потенциально – ниже
- СамарОбл-3 – цель УТМ 7,25% (самая недооцененная бумага в муниципальном секторе)
- Аптеки 36.6 – цель УТР 9.75%
- ГАЗ – цель УТР 8,25%
- Евросеть – цель УТР 10,0%
- Копейка-2 – цель УТР 9%
- Мечел-2 – цель УТР 8%
- ПИК-5 – цель УТР 11%
- РусСтанд-4 – цель УТМ 8%.

## Прогнозы

Продолжающаяся коррекция на мировом рынке процентных ставок пока не оказала существенного влияния на котировки рублевого рынка. В случае, если доходность UST не пойдет выше, мы ожидаем скорого восстановления рублевого рынка, однако, (что более вероятно) поскольку рост доходности казначейских обязательств не окончен, основное давление на рублевый рынок еще впереди.

Дополнительным негативным фактором для рублевого рынка облигаций станет период повышенных ставок МБК. В результате, мы не ожидаем ценового роста котировок на этой неделе и рекомендуем дожидаться начала следующей для покупок.

*Анастасия Залеская, [zal\\_av@uralsib.ru](mailto:zal_av@uralsib.ru)*

## **Рынок еврооблигаций**

### **КОММЕНТАРИИ ПО РЫНКУ**

#### Корпоративный сектор

В пятницу на рынке российских еврооблигаций высокого спроса, характерного для нескольких предыдущих дней, не наблюдалось. По результатам торгов рынок остался практически на месте. На этом фоне рост продемонстрировали традиционно облигации Северсталь '14, выросшие в цене на 15 б.п. (-2 б.п. в доходности), а также номинированные в евро Газпром '15 (+ 13 б.п. в цене; -2 б.п. в доходности). Сегодня мы также не ожидаем повышенной активности, т.к. инвесторы находятся в ожидании сигналов с внешних рынков, а именно, решения FOMC по поводу ставки.

Накануне выходных Treasuries незначительно упали в цене. Российские суверенные облигации последовали за ними. Так, доходность Россия'30 выросла на 3 б.п., и ее спрэд к USG10Y вновь вернулся к уровню 107-108 б.п.

Значение индекса URALSIB-SOVEREIGN на сегодня – 204,356 (-0,36)

Значение индекса URALSIB-EUROCORP-на сегодня -198,047 (+0,02)

#### Первичные размещения:

В пятницу **Газпром** разместил семилетний выпуск еврооблигаций объемом 780 млн евро. Доходность при размещении составила 102 б.п. к среднерыночным свопам (УТМ 5,03%), т.е., как мы и ожидали, бумага разместилась без премии к текущей кривой Газпрома. Успешному



размещению способствовала благоприятная конъюнктура, сложившаяся на мировых рынках (по данным Barclays, чистый приток капитала в облигации развивающихся стран за прошедшую неделю составил 128 млн долл.) а также рост цен на нефть.

Также в пятницу прошло размещение LPN **Казаньоргсинтеза** объемом 200 млн долл. 5-летний заем будет направлен преимущественно на финансирование текущей деятельности компании. Доходность была установлена на планируемом организаторами уровне 9,25%.

Казаньоргсинтез на 51,89% контролируется Группой ТАИФ, являясь одним из крупнейших российских производителей полиэтилена (32%) и фенола (17%).

На этой неделе состоится road-show очередного выпуска облигаций **Внешторгбанка**, объем которого, скорее всего, превысит 500 млн долл. Это будет среднесрочный выпуск и новый benchmark. Ориентир доходности организаторы объявят позднее. В настоящее время на рынке обращаются займы Внешторгбанка в объеме около 5 млрд долл.

Банк **Зенит** готовит к размещению LPN на сумму 200-250 млн долл с погашением через 3 года. Но не исключено, что сумма займа будет снижена до 150 млн долл, т.к. эмитент нацелен на меньшую доходность. Организаторы планируют разместить заем со спрэдом в 360-385 б.п. к среднерыночным свопам, что составляет 8,75-9,0% годовых. Зенит имеет рейтинги «В1» и «В» от Moody's и Fitch соответственно.

12 июня был погашен предыдущий выпуск Зенита объемом 125 млн долл, который торговался перед погашением с доходностью 7,5-8,0%. В настоящее время выпуск Сибкакадембанк '08, имеющий такой же рейтинг от Moody's, торгуется с доходностью 7,90%. Мы считаем, что, при условии размещения в установленном организаторами диапазоне, в дальнейшем бумага пойдет в рост, поэтому рекомендуем выпуск к покупке.

**Рекомендации:**

Ранее мы рекомендовали к покупке **ТМК'09** с целью 7,90%. В настоящее время эта цель достигнута, более того, с конца сентября бумага преодолела 51 б.п. доходности вниз. Тем не менее, мы по-прежнему видим апсайд и рекомендуем бумагу к покупке с целью 7,80%.

Облигации **МТС '12** торгуются в настоящее время в диапазоне 7,5-7,6%, в то время как сопоставимые по дюрации евробонды Вымпелком '11 стоят на 50 б.п. ниже. Даже несмотря на недавнее повышение Вымпелкому кредитного рейтинга (теперь он на одну ступень выше, чем у МТС), Мы считаем данный спрэд неоправданно широким и ждём его сужения до 35-40 б.п.

Ещё одной недооцененной бумагой мы считаем **Росбанк '09** (YTM 8,16%). Выпуск торгуется со спрэдом свыше 100 б.п. к рублевому бонду, который мы считаем неоправданно высоким. Рублевый выпуск с июня 2006г. потерял в доходности 70 б.п., в то время как евробонд двигался в этом периоде в обратном направлении.

Мы не ожидаем дальнейшего роста выпуска, так как его доходность и ранее не опускалась ниже 7,95%. Однако мы советуем инвесторам обратить на него внимание как на традиционно недооцененный бонд с высокой доходностью и хорошим кредитным качеством эмитента.

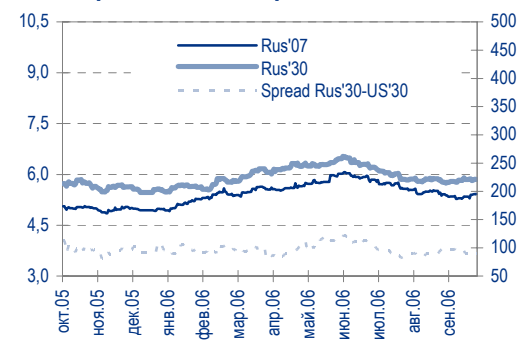
**Положительные факторы:** высокий спрос на инструменты emerging markets, в том числе российские еврооблигации.

**Отрицательные факторы,** сильные макроэкономические данные выходящие в США, делающие перспективу снижения процентной ставки все более отдаленной, сохраняющаяся переоцененность Treasuries.

**Вывод:** Несмотря на стабильное состояние рынка российских еврооблигаций, продолжающаяся коррекция рано или поздно коснется российских долговых инструментов. Мы ожидаем усиления давления на рынок, как только спрэд российских инструментов достигнет локального минимума, который, на наш взгляд, находится в районе 105бп.

Надежда Мырскова, myr\_nv@uralsib.ru

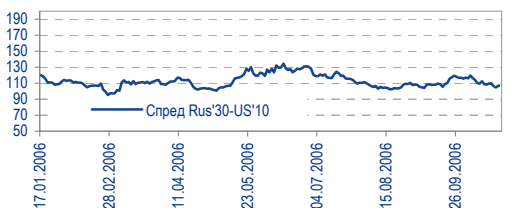
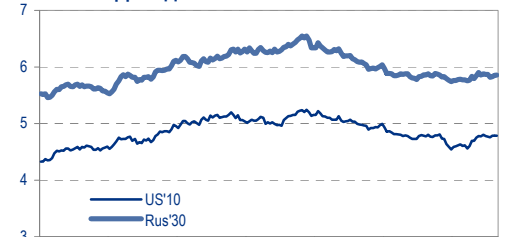
**Доходность по суверенным российским еврооблигациям** b.p.



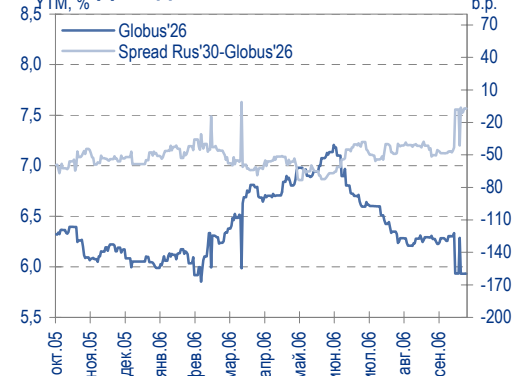
**Цена Rus'30**



**Доходность UST'10 и Russia'30**



**Доходность Mexico's Globus'26** b.p.





## ЭКОНОМИКА

### **Инвестиции в основной капитал и потребление растут, инфляция снижается**

**Сентябрьская статистика отразила позитивные экономические тенденции.** Опубликованная Росстатом экономическая статистика за сентябрь отразила заметный рост капитальных инвестиций и розничной торговли под влиянием нарастающей покупательской способности, с одной стороны, и замедлением потребительской инфляции, с другой стороны. Сочетание этих факторов – позитивная тенденция для российской экономики.

**Индекс цен производителей в сентябре замедлился после августовского ускорения.** В пятницу Росстат сообщил, что индекс цен производителей в сентябре вырос на 1,4%, что ниже нашего прогноза в 2,3% и рыночной оценки в 1,8%. Замедление инфляции частично вызвано снижением оптовых цен на нефтепродукты в связи с ослаблением мировых цен на нефть.

**Капитальные инвестиции превысили наш прогноз.** По информации Росстата, инвестиции в основной капитал в сентябре увеличились на 15% с уровня сентября 2005 г., значительно превысив рыночную оценку в 11,1% и наш прогноз в 9,1%.

**Покупательская способность остается сильной.** В сентябре оборот розничной торговли увеличился на 13,5% с уровня сентября 2005 г., эти темпы близки к августовским (13,6%) и нашему прогнозу (13,1%). Розничная торговля развивается благодаря усилению покупательской способности населения: реальные располагаемые доходы в сентябре выросли на 10,1% (мы, правда, ожидали 15,1%). Недостаточно высокие темпы роста реальных располагаемых доходов можно объяснить сильной сравнительной базой: в сентябре 2005 г. этот показатель резко увеличился на 15,6%.

*Владимир Тухомиров, [tih\\_bi@uralsib.ru](mailto:tih_bi@uralsib.ru)  
Наталья Майорова, [mai\\_ng@uralsib.ru](mailto:mai_ng@uralsib.ru)*

## ТАТНЕФТЬ

### **Планы по переработке и производству битума**

**Татнефть планирует построить НПЗ и намерена развивать производство битума.** В ходе презентации для инвесторов, прошедшей в Лондоне в пятницу, представители Татнефти подтвердили планы компании построить нефтеперерабатывающий комплекс в Татарстане. Также Татнефть планирует развивать производство битума.

**Нефтеперерабатывающий комплекс.** По словам гендиректора Татнефти Шафагата Тахаудинова, Татнефть планирует привлечь частных партнеров и другие компании к строительству нефтеперерабатывающего комплекса стоимостью 5 млрд долл. Содействовать привлечению финансирования будет BNP Paribas.

**Производство битума.** Также в ходе презентации Татнефть сообщила, что рассматривает возможности производства битума. Компания уже приступила к разработке проекта и ведет переговоры с правительством о дополнительных налоговых льготах (добыча природного битума не облагается НДС) для обеспечения прибыльности проекта.

*Каюс Рапану, [rap\\_ca@uralsib.ru](mailto:rap_ca@uralsib.ru)  
Алексей Кормицков, [kor\\_an@uralsib.ru](mailto:kor_an@uralsib.ru)*



## Мобильная связь

### **Антимонопольная служба обвинила «большую тройку» в нарушении закона**

**Ожидаемое событие, ограниченное влияние на компании «большой тройки».** Требование ФАС установить одинаковые тарифы на межсетевые соединения для всех компаний сотовой связи, в том числе для мелких операторов, несколько ограничивает возможности «большой тройки» по сглаживанию краткосрочного негативного эффекта от введения принципа «платит звонящий». Однако в распоряжении «большой тройки» еще имеется большой перечень средств, включая изменение тарифов на звонки с мобильного телефона на мобильный. Кроме того, сохраняются шансы на то, что тарифы на межсетевые соединения все-таки будут дифференцированы в зависимости от объема трафика. При этом требование ФАС отвечает интересам сотовых подразделений компаний Связьинвеста, так как сохраняет им ценовое преимущество.

**ФАС обвинила МТС, Вымпелком и Мегафон в нарушении антимонопольного законодательства, компании могут обжаловать решение в суде.** На прошлой неделе Федеральная антимонопольная служба вынесла резолюцию о том, что МТС, Вымпелком и Мегафон нарушили законодательство, согласованно установив дискриминационные тарифы за межсетевые соединения для более мелких операторов сотовой связи. ФАС потребовала привести эти тарифы в соответствии с тарифами, действующими внутри «большой тройки». Сами компании «большой тройки» не согласны с тем, что имел место сговор, и намерены обратиться в суд. Между тем МТС и Вымпелком недавно уже согласились снизить тарифы на межсетевые соединения на 2006 г., поэтому решение ФАС прежде всего относится к Мегафону. Представитель объединения небольших операторов сотовой связи заявил, что тарифы на межсетевые соединения между операторами сотовой связи все-таки будут зависеть от объемов трафика.

**Незначительное влияние на финансовые показатели.** Повышение тарифов за межсетевые соединения для мелких операторов лишило бы последних важного ценового преимущества и способствовало бы доминирующему положению «большой тройки» на рынке. Решение ФАС должно замедлить этот процесс. Однако на финансовые показатели МТС, Вымпелкома и Мегафона снижение означенных тарифов с запланированных 0,041 до 0,035 долл. повлияет незначительно, учитывая, что на долю «большой тройки» приходится 85% абонентской базы в России и трафик мобильной связи, скорее всего, распределяется в той же пропорции. Например, выручка Вымпелкома от межсетевых соединений с операторами составила в I полугодии 2006 г. лишь 7% общего показателя компании, поэтому решение ФАС может сократить выручку, по нашей приблизительной оценке, менее чем на 0,3%.

**Предыстория.** После введения принципа «платит звонящий» МТС, Вымпелком и Мегафон установили тарифы за межсетевые соединения между собой на уровне 0,95 руб. (0,035 долл.), а для более мелких операторов – на уровне 1,1 руб. (0,041 долл.). Разница объяснялась скидками на большой объем трафика (на долю «большой тройки» приходится 85% всей абонентской базы России). Региональные операторы сотовой связи не согласились с решением «большой тройки» и обратились в ФАС. МТС, Вымпелком и Мегафон в свою защиту приводят следующий аргумент: тарифы на межсетевые соединения не регулируются государством, и скидки для крупных партнеров (в данном случае для компаний «большой тройки») не являются нарушением законодательства.

*Константин Чернышев, che\_kb@uralsib.ru  
Станислав Юдин, yud\_sa@uralsib.ru*



Рынок рублевых облигаций

Выпуск	Объем выпуска, млн. руб.	Купонная ставка, %	Дата			Месяцев до		Цена	Изм.	Торговый объем, руб.	Котировки		Доходность, %				DVO1	Рейтинг		Сред. бп
			кулона	оферты	погаш.	офрт.	погаш.				покупка	продажа	офрт.	погаш.	HPR	текущ.		S&P/M	Уралсиб	
<b>КОРПОРАТИВНЫЕ ОБЛИГАЦИИ</b>																				
<b>ГОСКомПАНИИ</b>																				
Аижк	1 070	11,00	01.дек.06		01.дек.08		25,8													
Аижк-2	1 500	11,00	01.фев.07		01.фев.10		40,0													
Аижк-3	2 250	9,40	15.январ.07		15.окт.10		48,5				105,50	106,03								
Аижк-4	900	8,70	01.ноя.06		01.фев.12		64,3				106,00	107,00								
Аижк-5	2 200	7,35	15.январ.07		15.окт.12		72,9													
Аижк-6	2 500	7,40	15.январ.07		15.июл.14		94,2													
Аижк-7	4 000	7,68	15.апр.07		15.июл.16		118,5													
Аижк-8	5 000	7,63	15.мар.07	15.мар.14	15.июн.18		141,9	90,1												
ВТБ-4	5 000	6,50	22.мар.07		19.мар.09		29,4													
ВТБ-5	15 000	6,20	26.апр.07	26.апр.07	17.окт.13		85,1	6,3											BBB/Baa2	
ВТБ-6	15 000	6,50	17.январ.07	20.июл.07	06.июл.16		118,2	9,1	100 600 000										BBB/Baa2	
Газпром-3	10 000	8,11	18.январ.07		18.январ.07		3,0			100,70	100,95								BB+/Baa2	
Газпром-4	5 000	8,22	14.фев.07		10.фев.10		40,3		240 589 092	104,60	104,65		6,75	7,86	2,92				BB+/Baa2	
Газпром-5	5 000	7,58	10.апр.07		09.окт.07		11,8			101,60	101,90								BB+/Baa2	
Газпром-6	5 000	6,95	08.фев.07		06.авг.09		34,0	100,94	0,03	20 298 002	100,80	100,95		6,68	6,89	2,45			BB+/Baa2	
Гидро-ОГК	5 000	8,10	03.январ.07		29.июн.11		57,1	103,29	0,02	297 506 829	103,26	103,33		7,39	7,84	3,86			BB+/Baa2	
МОЭСК-1	6 000	8,05	13.мар.07		06.сен.11		59,4													
РЖД-2	4 000	7,75	06.дек.06		05.дек.07		13,7	101,85	-0,05	147 683 519				6,11	7,61	1,06			BBB-/Baa2	
РЖД-3	4 000	8,33	06.дек.06		02.дек.09		38,0	104,35	-0,05	260 916 044	104,30	104,50		6,87	7,98	2,75			BBB-/Baa2	
РЖД-4	10 000	6,59	14.дек.06		14.июн.07		7,9	100,35	-0,18	200 700	100,40	100,50		6,11	5,90	6,57	0,61		BBB-/Baa2	
РЖД-6	10 000	7,35	15.ноя.06		10.ноя.10		49,4	101,72	-0,07	188 744 528	101,66	101,80		6,97	7,23	3,41			BBB-/Baa2	
РЖД-5	10 000	6,67	26.январ.07		23.январ.09		27,5			200 330 000	100,11	100,22							BBB-/Baa2	
РЖД-7	5 000	7,55	15.ноя.06		07.ноя.12		73,7	102,80	0,02	154 180 027	102,74	102,80		7,10	7,34	4,79			BBB-/Baa2	
ФСК ЕЭС	5 000	8,80	19.дек.06		18.дек.07		14,1	102,70	-0,15	103 982 000	102,60	102,95		6,44	8,57	1,09			B+/Baa2(P)	
ФСК ЕЭС-2	7 000	8,25	26.дек.06		22.июн.10		44,7	104,10	0,00	202 461 422	104,10	104,15		7,08	7,93	3,17			B+/Baa2(P)	
ФСК ЕЭС-3	7 000	7,10	15.дек.06		12.дек.08		26,1	100,54	0,00	115 584 000	100,47	100,58		6,93	7,06	1,91			B+/Baa2(P)	
ФСК ЕЭС-4	6 000	7,30	12.апр.07		06.окт.11		60,4												B+/Baa2(P)	
<b>СЫРЬЕ</b>																				
Белон	1 500	9,10	06.дек.06		03.июн.09		31,9	100,68	-0,02	61 310 676	100,65	100,84		8,99	9,04	2,21				
Итера	1 200	9,75	07.дек.06		07.дек.07		13,8	101,55	0,00	2 376 270	101,54	101,60		8,44	9,60	1,03				
Кокс	3 000	8,95	18.январ.07		16.июл.09		33,3	101,05	0,03	2 021 000	101,00	101,40		8,68	8,86	2,32				
Лукойл	6 000	7,25	21.ноя.06	20.ноя.07	17.ноя.09		37,5	101,51	0,01	216 707 315	101,31	101,74	5,87	6,81	7,14	2,68			BB+/Baa2	
НК Альянс	3 000	8,92	21.мар.07	18.сен.09	14.сен.11		59,7													
Новатэк	1 000	9,40	30.ноя.06		30.ноя.06		1,4												BB-/Ba2	
РусНефть	7 000	9,25	15.дек.06	12.дек.08	10.дек.10		50,4	101,43	0,04	157 452 873	101,37	101,50	8,68		9,12	1,87				
СУЭК-2	1 000	8,50	16.ноя.06		15.фев.07		3,9	99,80	-0,33	2 495 100	99,65			9,44	9,00	8,52	0,29		C	
ТНК-ВР	3 000	15,00	28.ноя.06		28.ноя.06		1,3												BB+/Baa2	
Удмуртнефть	1 500	9,50	01.дек.06	01.дек.06	01.мар.08		16,6	100,08	0,03	1 928 584	100,09	100,17	9,03		8,69	9,49	0,11			
<b>МЕТАЛЛУРГИЯ</b>																				
Амурметалл	1 500	9,80	01.мар.07		26.фев.09		28,7	101,72	-0,12	4 414 503	101,70	101,87				9,63				
Маир	500	12,30	02.январ.07		03.апр.07		5,5	100,55	0,15	1 172 409	100,40	100,75		11,49	10,96	12,23	0,40			
Макси-Групп	3 000	11,25	15.мар.07	13.сен.07	12.мар.09		29,1	98,50	0,01	3 250 500	98,30	98,50	13,47		12,97	11,42	0,77			
Мечел	5 000	8,40	20.дек.06	16.июн.10	12.июн.13		80,9	100,89	-0,03	56 367 275	100,83	100,92	8,27		8,33	3,01			B	
Нижне-Ленское-1	400	16,00	09.январ.07	09.январ.07	08.июл.08		20,9													
РусАлФин-2	5 000	8,00	20.ноя.06		20.май.07		7,1			121 086 000	100,32	100,90							NR	
РусАлФин-3	6 000	7,20	21.мар.07		21.сен.08		23,4	100,13	0,09	951 200	100,01	100,18		7,25	7,19	1,71			NR	
Северсталь	3 000	8,10	28.дек.06		28.июн.07		8,4												BB-/B2	
ТЧМ-2	1 000	9,75	02.дек.06	02.дек.06	02.дек.07		13,6												A-	
Хайленд Голд	750	12,75	03.январ.07		02.апр.08		17,7				99,65	100,20								
<b>ТЕЛЕКОМУНИКАЦИИ</b>																				
ВолгаТел-2	3 000	8,20	05.дек.06	02.дек.08	30.ноя.10		25,8	101,00	-0,25	121 264 520	101,25	101,39	7,82		8,12	1,87			BB-	
ВолгаТел-3	2 300	8,50	05.дек.06		30.ноя.10		50,1	102,60	-0,08	11 549 968	102,34	102,60		7,68	8,28	2,67			BB-	
ВолгаТел-4	3 000	7,99	12.дек.06	10.сен.09	03.сен.13		83,7												BB-	
Дальсвязь	1 000	13,00	15.ноя.06		15.ноя.06		0,9				100,38								B	
Дальсвязь-2	2 000	8,85	06.дек.06	04.июн.10	30.май.12		68,3	102,70	0,00	56 521 025	102,45	102,85	8,11		8,62	2,97			B	
Дальсвязь-3	1 500	8,60	06.дек.06		03.июн.09		31,9	101,40	-0,05	5 604 378	101,40	101,48		7,96	8,48	1,74			B	
МГТС-4	1 500	7,10	25.окт.06	25.апр.07	22.апр.09		30,5												BB-/Ba3	
МГТС-5	1 500	8,30	28.ноя.06	29.май.07	25.май.10		43,8				100,33								BB-/Ba3	
Мегафон-2	1 500	9,28	11.апр.07		11.апр.07		5,8												BB-	
Мегафон-3	3 000	9,25	17.апр.07		15.апр.08		18,1			103 305 000	103,00								BB-	
С-3Тел-2	1 500	7,50	03.январ.07		03.окт.07		11,6												BB-	
С-3Тел-3	1 500	9,25	30.ноя.06	28.фев.08	24.фев.11		52,9			102 505 000	102,50								BB-	
Сибирьтел-4	2 000	12,50	04.январ.07		05.июл.07		8,6				103,60	103,68							B	
Сибирьтел-5	3 000	9,20	27.окт.06		25.апр.08		18,4												B	
Сибирьтел-6	2 000	7,85	22.мар.07	23.сен.08	16.сен.10		47,6				100,10	100,42							B	
Сибирьтел-7	2 000	8,65	22.ноя.06		20.май.09		31,4				101,75	101,92							B	
СМАРТС-2	500	10,00	26.дек.06		26.июн.07		8,3	99,67	0,01	2 739 028	99,70	99,89		10,74	10,19	10,03	0,61		B-	
СМАРТС-3	1 000	14,10	03.апр.07	05.окт.07	29.сен.09		35,8	99,55	0,08	1 113 965	99,46	99,55	15,01		14,42	14,16	0,81		B-	
Таттелеком	600	11,75	06.ноя.06		06.май.07		6,6				101,90	102,20								



Рынок рублевых облигаций

Выпуск	Объем выпуска, млн. руб.	Купонная ставка, %	Дата			Месяцев до		Цена	Изм.	Торговый объем, руб.	Котировки		Доходность, %				DVO1	Рейтинг		Сред. бл		
			купона	оферты	погаш.	офрт.	погаш.				покупка	продажа	офрт.	погаш.	HPR	текущ.		S&P/M	Уралсиб			
<b>КОРПОРАТИВНЫЕ ОБЛИГАЦИИ (продолжение)</b>																						
ВБД-2	3 000	9,00	20.дек.06		15.дек.10		50,6	102,00	-1,65	36 284 480	102,00			8,59		8,82	3,35	В+/ВЗ	В+	241		
Интербрю-2	4 000	8,00	15.фев.07		13.авг.09		34,3				100,25	100,55							А-			
КрВосток	1 500	11,50	25.фев.07		25.фев.07		4,3				100,75	101,01							В			
Кристалл	500	12,00	08.фев.07		08.фев.07		3,7				100,52	100,74							В-			
Нидан-2	1 000	10,80	15.ноя.06		16.май.07		6,9				100,75	101,15							С			
Нутритек	1 200	11,00	12.дек.06	12.июн.07	09.июн.09		7,8	32,1			100,25	100,45							В			
ОСТ-2	1 000	12,90	09.ноя.06	10.май.07	08.май.08		6,7	18,9	99,52	-0,14	14 976 735	99,43	99,65	14,21		13,06	12,96	0,48		С+	908	
ОтчЧек-2	1 000	10,25	20.фев.07	21.авг.07	17.фев.09		10,2	28,4			99,50	99,84										
Очаково-2	1 500	8,50	15.мар.07		11.сен.08		23,1				99,05	99,60								В-		
ПИТ-2	1 500	1,00	26.мар.07		23.мар.09		29,5													С		
ПраймДон	1 000	12,50	10.ноя.06		10.ноя.06		0,7				99,17	100,14								С+		
Талосто	1 000	10,00	09.мар.07	14.сен.07	06.мар.09		11,0	28,9	100,16	0,01	15 150 192	100,15	100,30	9,82		9,49	9,98	0,81			458	
Черкизово	2 000	8,85	05.дек.06	02.дек.08	31.май.11		25,8	56,1	99,05	-0,85	23 277 500	99,00	100,00	9,57			8,93	1,79			398	
ЭФКО-2	1 500	10,50	26.янв.07	26.янв.07	22.янв.10		3,3	39,7			100,25	100,40								С-		
Юнимилк	2 000	9,75	13.мар.07	08.сен.09	06.сен.11		35,1	59,4	100,47	0,11	6 229 999	100,37	100,49	9,78			9,70	2,37			380	
<b>торговля</b>																						
Автомир	1 000	11,66	06.мар.07	11.сен.07	01.сен.09		10,9	34,9			100,00	100,10										
АЛПИ-Инвест	1 500	10,99	23.фев.07	29.авг.07	21.авг.09		10,4	34,5	99,93	0,07	102 930 257	99,93	100,27	11,18		10,74	11,00	0,76			597	
Аптеки 36.6	3 000	9,89	02.янв.07	03.июл.08	30.июн.09		20,7	32,8	101,31	-1,60	32 621 720	101,26	101,40	10,06			9,76	1,49			461	
Арбат-Престиж	1 500	10,50	22.дек.06	22.июн.07	20.июн.08		8,2	20,3	100,10	0,05	517 518	100,00	100,20	10,56		10,00	10,49	0,61			543	
Виктория	1 500	9,90	01.фев.07	01.фев.07	29.янв.09		3,5	27,7	99,95	-0,04	10 993 501	99,90	100,00	10,23		9,87	9,90	0,26			510	
Детский Мир	1 150	8,50	08.фев.07		29.янв.15		100,8				98,60	99,00										
ДжЭфСи-2	1 200	13,00	05.дек.06	26.дек.06	04.дек.07		2,2	13,7	100,60	0,05	18 062 760	100,50	100,70	8,82			8,36	12,92	0,17	В-	С+	371
Дикая Орхидея	1 000	11,30	11.янв.07	12.апр.07	09.апр.09		5,8	30,1	100,50	0,00	10 050 000	100,45	100,55	10,60		10,17	11,24	0,43			548	
Диски	3 000	9,25	22.мар.07		17.мар.11		53,6	98,40	0,03		78 720	98,15	98,45	9,94			9,40	3,32				
Евросервис	1 500	14,00	19.дек.06	19.дек.06	18.дек.07		2,0	14,1	100,88	0,54	15 687 805	100,31	100,50	8,77		8,47	13,88	1,15			365	
Евросеть-2	3 000	10,25	05.дек.06	07.дек.07	02.июн.09		13,8	31,9	100,23	0,03	5 527 187	100,18	100,27	10,19			10,23	1,00			485	
Инком-Лада	700	17,00	23.ноя.06	14.дек.06	22.ноя.07		1,8	13,3	100,20	-0,02	4 665 613	100,07	100,20	9,43		8,93	16,97	0,14			431	
Инком-Лада-2	1 400	11,75	17.ноя.06	16.фев.07	12.фев.10		4,0	40,4	100,05	0,03	675 325	100,00	100,20	12,07		11,36	11,74	0,29			695	
Карусель	3 000	9,75	22.мар.07	18.сен.08	12.сен.13		23,3	84,0														
Копейка	1 200	9,75	19.дек.06	19.дек.06	17.июн.08		2,0	20,2														
Копейка-2	4 000	8,70	22.ноя.06	18.фев.09	15.фев.12		28,4	64,8	99,54	0,04	19 713 780	99,41	99,60	9,22			8,74	1,95		В-	В	346
Лаверна	1 000	11,25	12.апр.07	12.апр.07	08.апр.10		5,8	42,2			100,58	100,75										
Магнит	2 000	9,34	22.ноя.06		19.ноя.08		25,4		102,24	0,19	33 835 650	102,15			8,31		9,14	1,84			275	
Марта-Финанс	700	14,84	23.ноя.06		22.май.08		19,3	102,28	-0,02	1 523 980	102,35	102,50		13,61		14,51	1,33				813	
Марта-Финанс-2	1 000	11,75	06.дек.06	07.июн.07	06.дек.09		7,7	38,1	99,40	-0,09	497 000	99,30	99,50	13,07		12,20	11,82	0,55			795	
Марта-Финанс-3	2 000	13,00	01.фев.07	05.фев.08	02.авг.11		15,8	58,2	99,70	0,10	997 000	99,51	99,75	13,54			13,04	1,09			814	
Матрица	1 200	12,32	13.дек.06	13.июн.07	10.дек.08		7,9	26,1	99,30	0,00	69 510	99,11	99,30	13,87		12,93	12,41	0,56			875	
МИР	1 000	9,89	27.дек.06	27.дек.06	27.дек.07		2,3	14,4			99,99	100,10										
Монетка	1 000	10,70	16.ноя.06	15.ноя.07	14.май.09		13,0	31,2	99,90	0,00	5 515 484	99,90		11,07		10,71	0,94				576	
Перекресток	1 500	8,15	09.янв.07	10.июл.07	08.июл.08		8,8	20,9	100,10	0,02	300 300	100,10	100,65	8,14		7,83	8,14	0,66			298	
Пятерочка	1 500	11,45	15.ноя.06		12.май.10		43,3	110,01	0,21	31 811 192	109,80	110,10		8,32		10,41	3,10		ВВ-/В1	В+	223	
Пятерочка-2	3 000	9,30	19.дек.06		14.дек.10		50,5	104,13	0,07	277 879 614	104,00	104,25		8,27		8,93	3,42		ВВ-/В1	В+	209	
Санвэй	3 000	11,66	06.дек.06	06.июн.07	03.дек.08		7,6	25,8			101,00	101,17										
Столич гастр	1 500	8,60	22.фев.07	21.авг.08	20.авг.09		22,4	34,5														
Техносила	2 000	9,50	30.ноя.06	29.май.08	27.май.10		19,6	43,8	99,63	0,10	3 122 307	99,25	99,60	9,98			9,54	1,39			449	
<b>сельское хозяйство</b>																						
Агрохолдин	1 000	13,00	13.янв.07	14.июл.07	18.июл.09		8,9	33,4	101,09	0,19	97 976 500	100,95	101,15	11,92		11,36	12,86	0,64			676	
ОГО-1	1 100	15,50	22.апр.07		22.апр.07		6,1														С+	
ОГО-2	1 200	12,95	26.фев.07	31.авг.07	25.фев.09		10,5	28,6	99,98	0,40	19 495 950	99,50	99,75	13,52	13,36	12,89	12,95	0,75			С+	830
Разгуляй-1	2 000	11,50	05.апр.07	16.апр.07	02.окт.08		5,9	23,8	100,40	0,05	453 809	100,30	100,50	10,23		9,94	11,45	0,44			511	
Разгуляй-2	2 000	10,25	03.апр.07	15.апр.08	27.сен.11		18,1	60,1														
<b>услуги</b>																						
ММК-Трансфинан	650	11,50	11.янв.07	16.янв.07	10.июл.08		2,9	21,0	100,25	0,00	50 692 350	100,00	100,44	9,87		9,49	11,47	0,23			475	
Мособлгаз	1 000	10,75	22.дек.06		21.дек.08		26,4	102,87	0,42	2 057 400	102,30	102,50		8,43		10,45	1,15				290	
РКС	1 500	9,70	18.апр.07	17.окт.07	15.апр.09		12,1	30,3			101,00	101,25										
Росинтер-2	400	10,00	03.янв.07		02.июл.08		20,7														С	
Росинтер-3	1 000	11,00	01.дек.06	01.дек.06	26.ноя.10		1,4	49,9													С	
<b>транспорт</b>																						
КААД-2	3 000	11,59	23.ноя.06	23.ноя.06	22.май.08		1,1	19,3	100,08	0,06	7 299 947	100,06	100,15	10,73		10,24	11,58	0,09		В-	NR	561
Трансаэрс	2 500	11,65	08.фев.07	09.авг.07	05.фев.09		9,8	28,0	100,52	-0,27	17 325 948	100,42	100,55	11,21		10,70	11,59	0,72			601	
ЭйрЮнион	1 500	13,00	14.но																			



## Рынок рублевых облигаций

Выпуск	Объем выпуска, млн. руб.	Купонная ставка, %	Дата			Месяцев до		Цена	Изм.	Торговый объем, руб.	Котировки		Доходность, %				DVO1	Рейтинг		Сред. бл
			купоны	оферты	погаш.	офрт.	погаш.				покупка	продажа	офрт.	погаш.	HPR	текущ.		S&P/M	Уралсиб	
<b>КОРПОРАТИВНЫЕ ОБЛИГАЦИИ (продолжение)</b>																				
СвердлЭн	500	10,50	01.мар.07		01.мар.07		4,4				100,64								C	
Татэнергс	1 500	9,65	15.мар.07		13.мар.08		17,0				102,15	102,45								
<b>ХИМИЯ</b>																				
Куйбышевазот-2	2 000	8,80	09.мар.07		04.мар.11		53,2				100,55	100,90							B-	
НИКОСХИМ	1 000	14,00	14.дек.06		14.дек.06		1,8	100,76	0,11	2 663 071	100,80	100,95		8,79	8,48	13,89	0,15	CCC+	C	367
НИКОСХИМ-2	1 500	12,30	16.ноя.06	16.авг.07	16.авг.07	10,0	10,0	101,17	0,09	1 726 971	101,05	101,17	11,23		10,53	12,16	0,72	CCC+	C	603
НКНХ-3	2 000	8,00	01.дек.06		01.сен.07		10,5												B	
НКНХ-4	1 500	9,99	02.апр.07	30.мар.09	26.мар.12	29,7	66,1	104,75	0,05	303 775	104,50	104,68	7,97			9,54	2,17		B	212
Салават-2	3 000	10,00	14.ноя.06		10.ноя.09		37,2	105,66	-0,24	46 491 300	105,90	106,10		8,03		9,46	2,66		B+	202
<b>машиностроение</b>																				
ВКМ-Финанс	1 000	10,25	06.дек.06	27.дек.06	04.июн.08	2,3	19,8	99,80	-0,20	10 827 800		100,49	8,26		7,88	10,27	0,18			314
ГТ-ТЭЦ-3	1 500				18.апр.08		18,2	100,35	0,32	6 634 318	100,35	100,40							C	
ИРКУТ-3	3 250	8,74	22.мар.07		16.сен.10		47,6	101,85	0,00	19 330 602	101,76	102,00		8,34		8,58	3,20	B1	B	220
МИГ	1 000	10,50	06.дек.06	06.июн.07	03.июн.09	7,6	31,9													
МИГ-2	3 000	8,90	13.мар.07	14.мар.08	06.сен.11	17,0	59,4													
Мотовилиха	1 500	10,00	25.янв.07	30.июл.07	22.янв.09	9,4	27,5				100,60	100,84								
ОМЗ-5	1 500	8,80	06.мар.07	03.сен.09	30.авг.11	35,0	59,2	100,27	-0,02	36 066 000	100,15	100,50	8,86			8,78	2,40	CCC+	B-	288
ПМЗ	1 200	9,90	24.окт.06	24.июл.07	21.июл.09	9,2	33,5												B-	
Промтрактор	1 500	9,75	04.янв.07	12.июл.07	03.июл.08	8,8	20,7				99,75	99,95								
СалютЭн	3 000	10,15	26.дек.06	26.дек.06	25.дек.07	2,2	14,4	100,15	0,05	33 553 153	100,10	100,18	9,37		9,03	10,13	0,17			425
Сатурн	1 500	9,00	24.мар.07	24.мар.07	23.мар.08	5,2	17,3	100,40	-0,18	1 837 320	100,35	100,58	8,15		7,97	8,96	0,40			303
Сатурн-2	2 000	9,25	22.мар.07	21.мар.08	20.сен.11	17,3	59,9													
ТВЗ-3	1 000	9,25	22.дек.06	01.июл.08	18.июн.10	20,7	44,6	100,75	0,05	5 367 960	100,50	100,85	8,82			9,18	1,49		B-	336
УВЗ	2 000	9,40	03.апр.07		30.сен.08		23,7				100,90	101,00							B	
УВЗ-2	3 000	9,35	04.апр.07	03.окт.07	05.окт.10	11,6	48,2	100,60	-0,06	11 512 684	100,60	100,72	8,86		8,63	9,29	0,86		B	360
<b>автомобиль</b>																				
АвтоВАЗ-2	3 000	9,20	14.фев.07	14.фев.07	13.авг.08	3,9	22,1	100,65	0,10	1 811 680	100,50	100,65	7,18		7,01	9,14	0,31		B	206
АвтоВАЗ-3	5 000	7,80	26.дек.06	26.июн.07	22.июн.10	8,3	44,7	100,18	-0,02	20 036 000	100,10	100,35	7,64		7,34	7,79	0,63		B	250
ГАЗ	5 000	8,49	13.фев.07	14.фев.08	08.фев.11	16,1	52,4	100,26	0,03	22 062 401	100,17	100,35	8,40			8,47	1,18		B	297
ИжАвто	1 000	10,70	14.мар.07		14.мар.07		4,8	99,82	0,04	5 839 300	99,72	99,84		11,42	11,05	10,72	0,36		C-	630
КамАЗ-2	1 500	8,45	23.мар.07		26.сен.08	23,6	47,6				100,03	100,14							C	
СОК-Авто	1 100	12,60	26.окт.06	26.окт.06	24.апр.08	0,2	18,4													
СС-Авто	1 500	11,25	25.янв.07	25.янв.07	21.янв.10	3,2	39,6					101,17							B	
<b>производство</b>																				
Арнест	600	10,30	25.окт.06	25.апр.07	29.апр.09	6,2	30,7													
АЦБК-Инвест-2	500	11,80	21.ноя.06	21.ноя.06	20.май.08	1,1	19,3				98,49	101,20							B-	
Волга	1 500	12,00	13.мар.07		13.мар.07		4,8				100,51	100,70							B	
ГОТЭК-2	1 500	11,50	21.дек.06	25.июн.07	18.июн.09	8,3	32,4				100,05	100,15							C-	
ОМК	3 000	9,20	07.дек.06		12.июн.08	20,0	101,83	-0,07	6 619 767	101,75	101,91		8,14		9,03	1,48			266	
Росконтракт	700	11,70	05.дек.06		04.сен.07	10,6					99,70	100,19							C+	
РусТекстиль-2	1 000	12,75	08.мар.07		05.мар.09	28,9	98,22	0,01	12 722 099	98,00	98,25		14,50		12,98	1,28			C-	891
РусТекстиль-3	1 200	12,00	24.окт.06	01.ноя.07	20.окт.09	12,6	36,5												C-	
СалаватСтекло	750	11,60	27.мар.07		25.мар.08	17,4				10 325 000	103,00	103,30								
СалаватСтекло-2	1 200	9,28	01.ноя.06	31.окт.07	28.окт.09	12,5	36,8	100,05	0,05	594 297	100,05	100,30	9,43			9,28	0,92			414
СвоБСокол	600	11,75	23.ноя.06		22.ноя.07	13,3					99,90	100,20								
ТМК-2	3 000	10,09	27.мар.07	27.мар.07	24.мар.09	5,3	29,5	101,22	0,02	5 381 867	101,15	101,30	7,28		7,14	9,97	0,41	B+	B-	216
ТМК-3	5 000	7,95	20.фев.07	19.фев.08	15.фев.11	16,2	52,6	100,33	-0,07	60 462 594	100,33	100,46	7,82			7,92	1,20		B+	239
ЧТПЗ	3 000	9,50	20.дек.06	18.июн.08	16.июн.10	20,2	44,5	102,30	-0,28	21 020 845	102,75	102,75	8,14			9,29	1,50			267
ЯТХ	1 000	12,00	27.окт.06	27.окт.06	24.окт.08	0,2	24,5	100,00	-0,15	20 156 000	100,00	100,15	11,99		11,34	12,00	0,02		C+	688
<b>финансы</b>																				
Абсолют-2	1 000	9,70	01.янв.07	04.июл.07	30.июн.08	8,6	20,6				100,30	100,60							B1	
Газбанк	750	11,00	21.ноя.06	21.ноя.06	25.ноя.08	1,1	25,6												B2	
Газпромбанк	5 000	7,10	01.фев.07		27.янв.11		52,0	99,38	0,00	2 981 350	99,24	99,37		7,40		7,14	3,48		Baa2/BB	119
Зенит	1 000	8,00	24.мар.07		24.мар.07		5,2	100,03	-0,14	340 090	100,02	100,18		8,06	7,88	8,00	0,40		B1	294
Зенит-2	2 000	8,39	15.фев.07		16.фев.09	28,3		100,00	0,05	5 500 000	99,95	100,14		8,55		8,39	2,00		B1	280
Импэксбанк-2	1 000	7,50	21.апр.07	21.апр.07	20.апр.08	6,1	18,3												BB+/Baa2	
Импэксбанк-3	1 300	9,25	11.ноя.06	16.май.07	13.ноя.09	6,9	37,3				101,15	101,35							BB+/Baa2	
КИТ Финанс	2 000	10,50	17.дек.06	22.дек.06	18.дек.08	2,1	26,3	100,52	0,02	50 243 458	100,46	100,60	7,40		7,15	10,45	0,17		CCC	228
МастерБанк-2	1 000	11,75	24.ноя.06	25.май.07	23.май.08	7,2	19,4	100,04	-0,10	8 633 344	99,95	100,15	11,97		11,15	11,75	0,53			685
МИА-2	1 000	9,50	07.ноя.06	06.фев.07	09.авг.08	3,6	22,0													
МИА-3	1 500	9,40	30.ноя.06	30.авг.07	23.фев.12	10,5	65,1				100,15									
МКБ	500	10,50	25.окт.06		25.апр.07		6,2												B1	
ММБ-1	1 000	8,30	13.фев.07		13.фев.07		3,9					100,81							BB	
МОИА	1 500	9,00	21.дек.06		25.дек.06	2,2	50,8				101,75	102,20								
МОИА-2	3 000	7,99	08.мар.07	19.дек.07	07.сен.11	14,2	59,4													
Номос-6	800	10,00	15.фев.07		16.авг.07		10,0				61 560 000	102,12	103,00						Ba3/B+	
Номос-7	3 000	8,25	19.дек.06	18.дек.07	16.июн.09	14,1	32,3	100,15	0,05	50 052 003	100,10	100,20	8,26			8,24	1,05		Ba3/B+	291
Пробизнесбанк-5	1 000	10																		



## Рынок рублевых облигаций

Выпуск	Объем выпуска, млн. руб.	Купонная ставка, %	Дата			Месяцев до		Цена	Изм.	Торговый объем, руб.	Котировки		Доходность, %				DVO1	Рейтинг	Сред. бл
			купона	оферты	погаш.	оферты	погаш.				покупка	продажа	оферты	погаш.	HPR	текущая			
<b>МУНИЦИПАЛЬНЫЕ ОБЛИГАЦИИ</b>																			
Башкортостан-4	500	8,02	15.мар.07		13.сен.07		10,9				100,84	101,14						BB/Baa1	
Белг обл-31001	2 000	8,38	15.ноя.06		10.ноя.10		49,4	101,90	1,22	58 099 000	101,85	101,90		8,06	8,22	3,29			189
Волг обл	600	12,00	14.дек.06		11.июн.09		32,2	104,84	0,32	2 691 150	104,77	104,95		8,16	11,45	1,53			248
Волг обл-2	700	5,98	21.дек.06		17.июн.10		44,5				105,76	106,00							
Воронеж обл-2	500	13,00	16.дек.06		18.июн.09		32,4	111,41	-0,10	12 599 737	111,85	111,99		7,59	11,67	2,45			166
Иркут обл	800	10,50	19.янв.07		22.июл.07		9,2				101,90	102,00						B+	
Ирк обл31-1	1 500	9,50	21.дек.06		17.дек.09		38,5	102,35	0,01	234 177	102,10	102,35		7,78	9,28	1,49			206
Ирк обл31-2	900	8,50	25.окт.06		23.окт.08		24,5											B+	
Ирк обл31-3	3 000	7,75	28.мар.07		24.ноя.10		49,9			34 828 500	99,45	99,65						B+	
Коми-5	500	14,00	24.дек.06		24.дек.07		14,3	107,37	-0,08	15 908 810	107,35	107,45		6,76	13,04	1,12			141
Коми-6	700	13,50	14.апр.07		14.окт.10		48,5	117,35	0,00	846 094	117,25	117,35		7,14	11,50	3,62			100
Коми-7	1 000	12,00	23.ноя.06		22.ноя.13		86,3	106,04	-2,76	22 188 850	107,69	110,27		8,05	11,32	4,98			167
Коми-8	1 000	9,00	06.мар.07		03.дек.15		111,0	99,60	0,10	19 920 996	99,37	100,50		7,65	9,04	5,83			118
Костром обл-4	800	12,00	12.дек.06		11.мар.08		16,9			56 443 800	105,50	105,80							
Красноярск-4	630	12,50	27.окт.06		27.окт.06		0,2												
Крас край-3	3 000	7,00	04.апр.07		01.окт.08		23,7				99,43	99,55							
Краснод край	605	10,00	14.ноя.06		15.май.07		6,9				101,33	101,45							B+
Лен обл-2	800	14,01	13.дек.06		08.дек.10		50,3	122,32	-0,70	2 446	122,31	124,99		7,76	11,45	3,83			160
Лен обл-3	1 300	13,50	15.дек.06		05.дек.14		98,9			12 950 000	129,25	129,75							B+
Москва-27	4 000	15,00	20.дек.06		20.дек.06		2,0				100,00								BBB/Baa2
Москва-31	5 000	10,00	20.ноя.06		20.май.07		7,1	102,01	-0,64	224 427	102,00			6,60	6,31	9,80	0,55		148
Москва-42	3 000	10,00	13.ноя.06		13.авг.07		9,9												BBB/Baa2
Москва-40	5 000	10,00	26.окт.06		26.окт.07		12,4												BBB/Baa2
Москва-43	5 000	10,00	17.ноя.06		17.май.08		19,2				106,85								BBB/Baa2
Москва-29	5 000	10,00	05.дек.06		05.июн.08		19,8	106,80	0,60	1 666 080		106,80		5,64	9,36	1,56			16
Москва-36	3 900	10,00	16.дек.06		16.дек.08		26,3	108,00	0,00	63 376 680	107,70			6,08	9,26	2,04			46
Москва-47	5 000	10,00	28.окт.06		28.апр.09		30,7					109,50							BBB/Baa2
Москва-41	5 000	10,00	30.янв.07		30.июл.10		46,0												BBB/Baa2
Москва-38	5 000	10,00	26.дек.06		26.дек.10		50,9	113,25	0,00	22 660 000	113,22	113,30		6,44	8,83	3,80			26
Москва-39	4 800	10,00	21.янв.07		21.июл.14		94,4	110,06	-0,05	472 911 843	110,04	110,15		6,76	9,09	6,04			32
Москва-44	5 000	10,00	24.дек.06		24.июн.15		105,6	110,04	0,02	255 223 630	110,02	110,06		6,76	9,09	6,56			28
Моск обл-3	4 000	11,00	18.фев.07		19.авг.07		10,1	104,04	-0,08	97 425 597	102,95	104,12		6,01	5,79	10,57	0,80		80
Моск обл-4	9 600	11,00	24.окт.06		21.апр.09		30,5												BB/Baa3
Моск обл-5	12 000	10,00	03.апр.07		30.мар.10		41,9	107,81	0,00	55 809 030	107,75	107,90		6,75	9,28	2,38			78
Моск обл-6	12 000	9,00	24.окт.06		19.апр.11		54,7												BB/Baa3
Нижегор обл-1	1 000	11,80	01.ноя.06		01.ноя.06		0,4				100,16	100,28							BB/Baa3
Нижегор обл-2	2 500	10,24	02.ноя.06		02.ноя.08		24,8	103,80	0,02	5 187 924	103,75	103,80		7,13	9,87	1,24			170
Новосибирск-2	1 500	12,00	07.дек.06		07.дек.06		1,6	100,70	0,01	271 890	100,60	100,70		6,72	6,54	11,92	0,13		161
Новосибирск-3	1 000	13,00	11.янв.07		14.июл.09		33,3			3 380 100	112,85	113,65							B
Новосиб обл-2	2 000	13,30	30.ноя.06		29.ноя.07		13,5	106,88	0,18	373 011	106,50	106,88		6,98	12,44	1,05			165
Самар обл-2	1 500	6,82	14.дек.06		09.сен.10		47,3				98,51	99,52							BB-/Baa2
Самар обл-3	4 500	7,80	16.ноя.06		11.авг.11		58,5	100,90	0,00	53 879 571	100,80	101,00		7,58	7,53	3,83			135
Твер Обл-2	600	16,90	23.ноя.06		23.ноя.06		1,1	100,88	-0,10	504 400	100,88	101,00		7,44	7,20	16,75	0,09		232
Твер Обл-3	800	7,95	01.дек.06		30.ноя.08		25,7				100,45	100,70							
Томск	300	12,00	23.ноя.06		22.ноя.07		13,3				102,55	104,55							
Томск обл-2	600	10,00	13.апр.07		13.окт.07		11,9				102,90	103,11							ruA
Удмуртия	1 000	8,20	27.дек.06		27.дек.08		26,6	100,70	0,00	503 500	100,60	100,80		7,99	8,14	1,91			235
Уфа-4	500	10,03	05.дек.06		03.июн.08		19,7	104,08	0,28	445 470	104,00	104,10		7,44	9,64	1,49			196
ХМАО-2	3 000	12,00	26.ноя.06		27.май.08		19,5				106,75								BB+
Чувашия-2	500	8,50	11.янв.07		13.апр.07		5,8	100,82	0,07	2 722 240	100,78	100,87		6,91	6,72	8,43	0,45		179
Чувашия-4	750	12,33	28.мар.07		27.мар.09		29,6	112,29	0,46	16 985 368	111,78	111,86		6,88	10,98	2,31			105
Чувашия-5	1 000	7,85	05.дек.06		05.июн.11		56,3	102,00	-1,26	718 080	101,50	102,00		7,46	7,70	3,78			124
Якутия-3	800	12,00	19.дек.06		17.июн.08		20,2				107,60	108,50							ruA
Якутия-5	2 000	8,00	19.янв.07		21.апр.07		6,1				100,31	100,65							ruA
Якутия-25006	2 000	10,00	16.ноя.06		13.май.10		43,4	107,60	-0,22	418 564	107,70	107,90		7,32	9,29	2,62			135
Якутия-35001	2 500	7,95	18.янв.07		11.апр.13		78,8				100,85	101,09							ruA
ЯНАО	1 800	10,00	05.фев.07		03.авг.08		21,8	105,85	-0,05	72 581 345	105,85	106,00		6,58	9,45	1,68			115
Яросл обл-3	1 000	12,00	17.ноя.06		17.ноя.06		0,9				100,35	100,50							
Яросл обл-4	1 000	11,00	23.ноя.06		26.май.09		31,6	107,58	0,10	18 295 060	107,25	107,64		7,21	10,22	2,36			128
Яросл обл-34006	2 000	8,35	24.окт.06		19.апр.11		54,7												
<b>ГОСУДАРСТВЕННЫЕ ОБЛИГАЦИИ</b>																			
ОФЗ 45001	9 452	10,00	15.ноя.06		15.ноя.06		0,9				100,40								
ОФЗ 27025	25 806	7,00	13.дек.06		13.июн.07		7,9	100,76	-0,05	70 532	100,70	100,85		5,12	4,98	6,95	0,61		
ОФЗ 27019	8 800	10,00	17.янв.07		18.июл.07		9,0					104,38							
ОФЗ 27020	8 800	10,00	07.фев.07		08.авг.07		9,7												
ОФЗ 25058	40 655	6,30	01.ноя.06		30.апр.08		18,6				101,25	101,35							
ОФЗ 46001	60 000	10,00	13.дек.06		10.сен.08		23,0	105,11	-0,18										



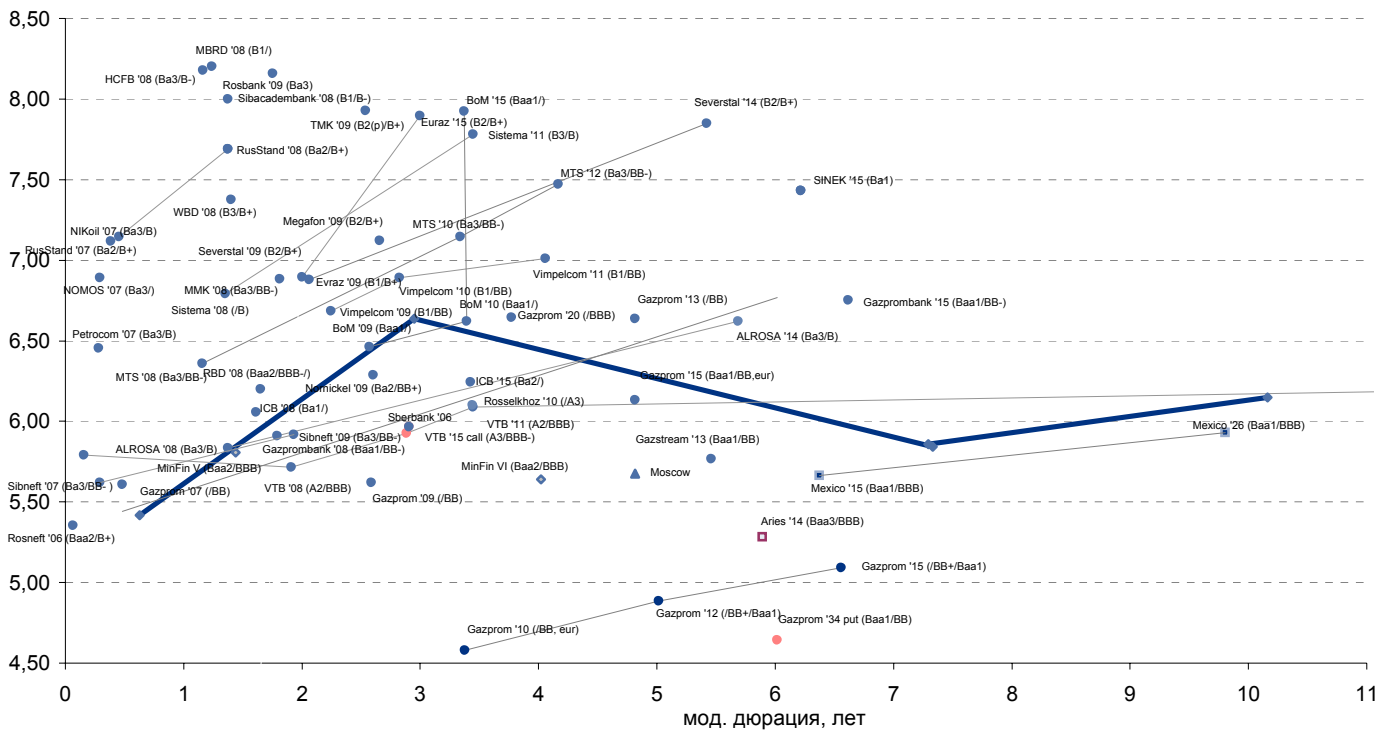
## Рынок рублевых облигаций

Выпуск	Объем, тыс. ед.	Купон	Дата погашения	Дата след. Купона	Цена закрытия	Изменение, %	Доходность, %		Спрэд к индикатору, б.п.	Мод. дюрация
							погашения	текущая		
<b>СУВЕРЕННЫЕ ОБЛИГАЦИИ</b>										
Россия '07	\$ 2 400 000	10,00	26.06.2007	26.12.2006	102,95	-0,03	5,42	9,71	33,3	0,63
Россия '10	\$ 2 767 442	8,25	31.03.2010	31.03.2007	104,87	-0,11	6,64	7,87	182,5	2,95
Россия '18	\$ 3 466 671	11,00	24.07.2018	24.01.2007	143,38	-0,23	5,84	7,67	98,3	7,33
Россия '28	\$ 2 500 000	12,75	24.06.2028	24.12.2006	178,47	-0,31	6,15	7,14	118,7	10,16
Россия '30	\$ 18 400 000	5,00	31.03.2030	31.03.2007	111,22	-0,20	5,86	4,50	107,2	7,30
Минфин V	\$ 2 837 000	3,00	14.05.2008	14.05.2007	95,93	-0,08	5,81	3,13	72,1	1,44
Минфин VII	\$ 1 750 000	3,00	14.05.2011	14.05.2007	89,64	-0,05	5,64	3,35	89,8	4,02
Минфин VIII	\$ 1 322 000	3,00	14.11.2007	14.11.2006	101,69	0,18	1,38	2,95	-371,0	1,02
Agies '07	eur 2 000 000	6,90	25.10.2007	25.04.2007	103,26	-0,01		6,68		0,50
Agies '09	eur 1 000 000	7,75	25.10.2009	25.10.2007	110,93	-0,01	3,82	6,99	-99,2	2,70
Agies '14	\$ 2 435 500	9,60	25.10.2014	25.04.2007	127,87	-0,10	5,28	7,51	49,4	5,89
<b>МУНИЦИПАЛЬНЫЕ ОБЛИГАЦИИ</b>										
Москва '11	eur 374 000	6,45	12.10.2011	12.10.2007	108,00	-0,02	5,68	5,97	3,7 / 93,5	4,82
<b>КОРПОРАТИВНЫЕ ОБЛИГАЦИИ</b>										
АЛРОСА '08	\$ 500 000	8,13	06.05.2008	06.11.2006	103,30	-0,02	5,84	7,87	2,3 / 86,8	1,38
АЛРОСА '14	\$ 500 000	8,88	17.11.2014	17.11.2006	113,91	0,02	6,62	7,79	47,9 / 195,8	5,69
Альфа-Банк '07	\$ 150 000	7,75	09.02.2007	09.02.2007	100,29	-0,02	6,60	7,73	118,3 / 151,6	0,28
Альфа-Банк '15	\$ 225 000	8,63	09.12.2015	09.12.2006	100,80	0,34	9,42	8,56	286,0 / 463,4	3,31
Банк Москвы '09	\$ 250 000	8,00	28.09.2009	28.03.2007	104,02	0,01	6,46	7,69	2,5 / 165,2	2,57
Банк Москвы '10	\$ 300 000	7,38	26.11.2010	26.11.2006	102,65	-0,03	6,62	7,18	6,5 / 184,6	3,39
Банк Москвы '15	\$ 300 000	7,50	25.11.2015	25.11.2006	101,61	0,02	7,92	7,38	136,3 / 313,7	3,37
ВБД '08	\$ 150 000	8,50	21.05.2008	21.11.2006	101,63	-0,03	7,38	8,36	155,3 / 241,5	1,40
ВТБ '07	\$ 1 000 000	6,14	21.09.2007	21.12.2006	100,30	0,00	5,79	6,12	37,2 / 70,5	0,16
ВТБ '08	\$ 550 000	6,88	11.12.2008	11.12.2006	102,28	-0,03	5,72	6,72	-37,7 / 82,2	1,91
ВТБ '11	\$ 450 000	7,50	12.10.2011	12.04.2007	105,95	-0,03	6,09	7,08	-45,7 / 133,9	3,44
ВТБ '15	\$ 750 000	6,32	04.02.2015	04.02.2007	101,13	0,00	5,93	6,24	28,7 / 214,9	2,88
ВТБ '16	eur 500 000	4,25	15.02.2016	15.02.2007	98,52	-0,01	4,45	4,31	-204,9 / -34,2	3,74
ВТБ '35	\$ 1 000 000	6,25	30.06.2035	30.12.2006	100,56	-0,11	6,21	6,21	6,0 / 124,7	13,04
Вымпелком '09	\$ 450 000	10,00	16.06.2009	16.12.2006	107,88	-0,05	6,69	9,27	41,9 / 185,4	2,25
Вымпелком '10	\$ 300 000	8,00	11.02.2010	11.02.2007	103,20	-0,03	6,89	7,75	32,2 / 207,7	2,82
Вымпелком '11	\$ 300 000	8,38	22.10.2011	22.04.2007	105,67	-0,03	7,01	7,93	57,3 / 225,8	4,06
Газпром '07	\$ 500 000	9,13	25.04.2007	25.04.2007	101,70	-0,02	5,61	8,97	18,9 / 52,2	0,48
Газпром '09	\$ 700 000	10,50	21.10.2009	21.04.2007	113,24	0,01	5,62	9,27	-101,6 / 80,9	2,59
Газпром '10	eur 1 000 000	7,80	27.09.2010	27.09.2007	111,32	0,00	4,58	7,01	-205,9 / -23,4	3,38
Газпром '12	eur 1 000 000	4,56	09.12.2012	09.12.2006	98,31	0,03	4,88	4,64	-137,9 / 8,3	5,01
Газпром '13	\$ 1 750 000	9,63	01.03.2013	01.03.2007	118,12	-0,04	6,13	8,15	-50,4 / 139,1	4,82
Газпром '13	\$ 646 500	5,63	22.07.2013	22.01.2007	99,21	-0,03	5,77	5,67	-41,6 / 102,4	5,46
Газпром '15	eur 1 000 000	5,88	01.06.2015	01.06.2007	105,31	0,12	5,09	5,58	-89,0 / 30,6	6,56
Газпром '20	\$ 1 250 000	7,20	01.02.2020	01.02.2007	104,82	-0,15	6,65	6,87	0,0 / 186,0	3,77
Газпром '34	\$ 1 200 000	8,63	28.04.2034	28.10.2006	124,99	0,00	6,64	6,90	49,0 / 185,0	11,61
Газпромбанк '08	\$ 1 050 000	7,25	30.10.2008	30.10.2006	102,50	0,02	5,91	7,07	-11,9 / 100,3	1,79
Газпромбанк '15	\$ 1 000 000	6,50	23.09.2015	23.03.2007	98,34	0,33	6,75	6,61	76,8 / 196,4	6,62
Евраз '09	\$ 300 000	10,88	03.08.2009	03.02.2007	109,86	-0,04	6,90	9,90	57,4 / 208,0	2,35
Евраз '15	\$ 750 000	8,25	10.11.2015	10.11.2006	102,25	-0,12	7,90	8,07	191,3 / 310,9	6,10
МБРР '08	\$ 150 000	8,63	03.03.2008	03.03.2007	100,51	-0,10	8,20	8,58	246,1 / 321,5	1,24
Мегафон '09	\$ 375 000	8,00	10.12.2009	10.12.2006	102,41	-0,04	7,12	7,81	64,0 / 234,8	2,66
ММК '08	\$ 300 000	8,00	21.10.2008	21.04.2007	102,04	0,00	6,88	7,84	84,3 / 197,3	1,81
МТС '08	\$ 400 000	9,75	30.01.2008	30.01.2007	104,03	-0,03	6,36	9,37	94,0 / 154,7	1,16
МТС '10	\$ 400 000	8,38	14.10.2010	14.04.2007	104,18	-0,10	7,14	8,04	30,3 / 232,5	3,34
МТС '12	\$ 400 000	8,00	28.01.2012	28.01.2007	102,25	-0,03	7,47	7,82	105,4 / 272,7	4,17
НИКойл '07	\$ 150 000	9,00	19.03.2007	19.03.2007	100,70	0,03	7,12	8,94	170,0 / 203,3	0,39
НОМОС '07	\$ 125 000	9,13	13.02.2007	13.02.2007	100,61	-0,01	6,89	9,07	147,2 / 180,6	0,29
Норникель '09	\$ 500 000	7,13	30.09.2009	30.03.2007	102,20	-0,01	6,29	6,97	-16,7 / 147,6	2,60
Петрокоммерц '07	\$ 120 000	9,00	09.02.2007	09.02.2007	100,68	-0,06	6,45	8,94	103,3 / 136,7	0,28
Промсвбанк '06	\$ 200 000	10,25	27.10.2006	27.10.2006	100,27	0,00	-81,74	10,22	-8715,6 / -8682,2	0,00
Промстройбанк '08	\$ 300 000	6,88	29.07.2008	29.01.2007	101,33	-0,05	6,06	6,78	12,1 / 124,5	1,61
Промстройбанк '15	\$ 400 000	6,20	29.09.2015	29.03.2007	99,85	0,04	6,24	6,21	-30,6 / 115,9	3,43
РБР '08	\$ 170 000	6,50	11.08.2008	11.02.2007	100,49	-0,02	6,20	6,47	24,5 / 138,8	1,65
Росбанк '09	\$ 300 000	9,75	24.09.2009	24.12.2006	104,08	-0,14	8,16	9,37	152,2 / 324,3	1,75
Роснефть '06	\$ 150 000	12,75	20.11.2006	20.11.2006	100,47	0,04	5,35	12,69	-6,5 / 26,8	0,07
Россельхозбанк '10	\$ 350 000	6,88	29.11.2010	29.11.2006	102,75	-0,06	6,10	6,69	-53,5 / 129,1	3,44
РусСтандарт '07	\$ 300 000	8,75	14.04.2007	14.04.2007	100,72	0,01	7,14	8,69	150,4 / 240,2	0,45
РусСтандарт '08	\$ 300 000	8,13	21.04.2008	21.04.2007	100,60	-0,09	7,69	8,08	187,9 / 271,9	1,38
РусСтандарт '15	\$ 200 000	8,88	16.12.2015	16.12.2006	99,31	0,14	9,65	8,94	307,4 / 486,2	3,29
Сбербанк '15	\$ 1 000 000	6,23	11.02.2015	11.02.2007	100,76	0,01	5,97	6,18	-67,8 / 118,0	2,91
Северсталь '09	\$ 325 000	8,63	24.02.2009	24.02.2007	103,68	-0,05	6,88	8,32	70,9 / 201,1	2,06
Северсталь '14	\$ 375 000	9,25	19.04.2014	19.04.2007	107,82	0,10	7,85	8,58	165,8 / 306,0	5,42
Сибкадембанк '08	\$ 175 000	9,75	19.05.2008	19.11.2006	102,52	-0,16	8,00	9,51	218,8 / 303,7	1,38
Сибнефть '07	\$ 400 000	11,50	13.02.2007	13.02.2007	101,68	-0,02	5,62	11,31	20,2 / 53,5	0,29
Сибнефть '09	\$ 500 000	10,75	15.01.2009	15.01.2007	109,90	-0,01	5,92	9,78	49,8 / 83,2	1,93
Синек '15	\$ 250 000	7,70	03.08.2015	03.02.2007	101,68	-0,06	7,43	7,57	138,8 / 264,6	6,22
Система '08	\$ 350 000	10,25	14.04.2008	14.04.2007	104,75	-0,04	6,79	9,79	137,2 / 198,0	1,35
Система '11	\$ 350 000	8,88	28.01.2011	28.01.2007	103,88	-0,06	7,78	8,54	123,4 / 301,0	3,44
ТМК '09	\$ 300 000	8,50	29.09.2009	29.03.2007	101,46	-0,11	7,93	8,38	150,7 / 311,6	2,54
ТНК '07	\$ 700 000	11,00	06.11.2007	06.11.2006	105,06	-0,02	5,85	10,47	43,2 / 76,5	0,93
ХКФ '08	\$ 150 000	9,13	04.02.2008	04.02.2007	101,10	0,00	8,18	9,03	247,8 / 318,0	1,16

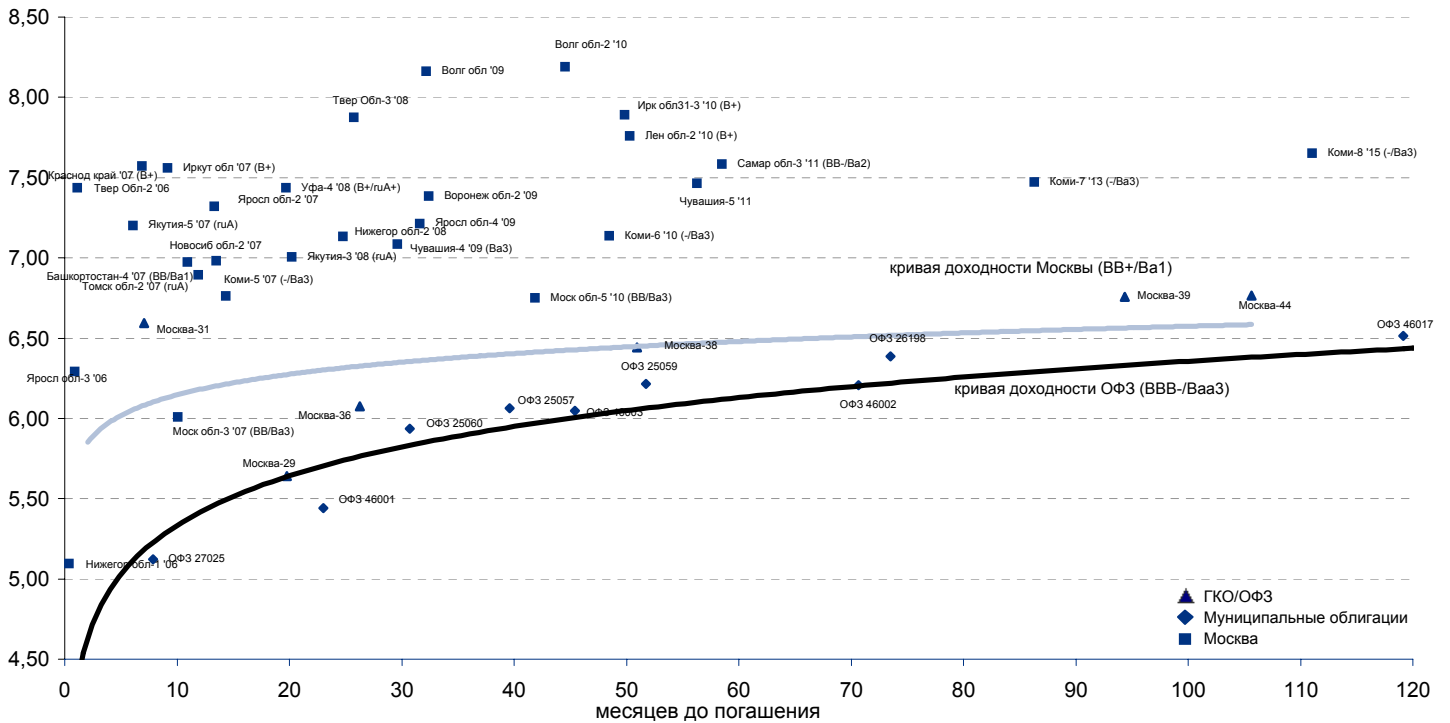




Рынок внешних долгов (по дюрации обязательств)



Рублевые муниципальные облигации



Планируемые размещения

Дата	Выпуск	Организаторы	Объем размещ.	Параметры	Оферта
24 окт 06	Сибкадаембанк-5	Газпромбанк	3 000	5 лет.	-
24 окт 06	Промтрактор	АК БАРС	3 000	5 лет.	3 года
25 окт 06	УЛЦ	ФК УРАЛСИБ, АБН АМРО	1 000	3 года	1 год
25 окт 06	Белгородская область, 24002	Банк Нац. Стандарт	1 020	5 лет.	-
26 окт 06	Содружество финан.	Райффайзенбанк	2 500	3 года	-
26 окт 06	Жилсоципотека-финанс	Транскредитбанк	600	3 года	1 год
26 окт 06	Джей Эф Си-3	ФК УРАЛСИБ, Банк Зенит	2 000	5 лет.	2 года
<b>Итого:</b>			<b>15 620</b>		



## Бизнес-направление по операциям с долговыми

### Исполнительный директор, руководитель направления

Александр Пугач, apugach@uralsib.ru

#### Управление продаж

Сергей Шемардов, начальник управления, she\_sa@uralsib.ru

Елена Довгань, клиентский менеджер, dov\_en@uralsib.ru

Анна Карпова, клиентский менеджер, kar\_am@uralsib.ru

Татьяна Архипова, клиентский менеджер, tarkhipova@uralsib.ru

Дмитрий Кузнецов, клиентский менеджер, KuznetsovDE@uralsib.ru

#### Управление торговли

Андрей Борисов, ст. трейдер, bor\_av@uralsib.ru

Чалов Вячеслав, трейдер, chalovVG@uralsib.ru

#### Аналитика

Дудкин Дмитрий, начальник управления, DudkinDI@uralsib.ru

Анастасия Залесская, ст. аналитик, za\_av@uralsib.ru

Кити Панцхава, аналитик, PantskhavaKS@uralsib.ru

## Бизнес-блок по рынкам долгового капитала

Илья Зимин, директор, zimin@uralsib.ru

Гузель Тимошкина, начальник отдела, tim\_gg@uralsib.ru

Виктор Орехов, ст. аналитик, ore\_vv@uralsib.ru

## Аналитическое управление

### Руководители управления

Константин Чернышев, che\_kb@uralsib.ru

#### Стратегия

Наталья Майорова, аналитик, mai\_ng@uralsib.ru

#### Нефть и газ / Энергетика

Каюс Рапану, ст. аналитик, rap\_ca@uralsib.ru

Алексей Кормщиков, аналитик, kog\_an@uralsib.ru

Матвей Тайц, аналитик, tai\_ma@uralsib.ru

#### Металлургия/Машиностроение

Кирилл Чуйко, аналитик, chu\_ks@uralsib.ru

Дмитрий Смолин, аналитик, smolindv@uralsib.ru

#### Банки

Владимир Тихомиров, ст. экономист, tih\_vl@uralsib.ru

#### Телекоммуникации

Константин Чернышев, руководитель управления, che\_kb@uralsib.ru

Станислав Юдин, аналитик, yud\_sa@uralsib.ru

Константин Белов, аналитик, belovka@uralsib.ru

#### Потребительский сектор

Андрей Никитин, аналитик, Nikitin\_AI@uralsib.ru

#### Экономика России

Владимир Тихомиров, ст. экономист, tih\_vi@uralsib.ru

### Редактирование/Полиграфия/Перевод

Марк Брэдфорд, ст. редактор (англ. яз.), bra\_ms@uralsib.ru

Юлия Прокопенко, ст. редактор, pro\_ja@uralsib.ru

Андрей Пятигорский, ст. редактор, pya\_ae@uralsib.ru

Юлия Крючкова, переводчик/редактор, kru\_jo@uralsib.ru

Ольга Симкина, переводчик/редактор, sim\_oa@uralsib.ru

### Интернет / Базы данных

Андрей Богданович, специалист, BogdanovicAS@uralsib.ru

Настоящий бюллетень предназначен исключительно для информационных целей. Ни при каких обстоятельствах этот бюллетень не должен использоваться или рассматриваться как oferta или предложение делать oferty. Несмотря на то, что данный материал был подготовлен с максимальной тщательностью, УРАЛСИБ не дает никаких прямых или косвенных заверений или гарантий в отношении достоверности и полноты включенной в бюллетень информации. Ни УРАЛСИБ, ни агенты компании или аффилированные лица не несут никакой ответственности за любые прямые или косвенные убытки от использования настоящего бюллетеня или содержащейся в нем информации.

Все права на бюллетень принадлежат ООО «УРАЛСИБ Кэпитал», и содержащаяся в нем информация не может воспроизводиться или распространяться без предварительного письменного разрешения. © УРАЛСИБ 2006